

調査書Web登録システムのご案内

1. 2026（令和8）年度入試における調査書Web登録システムご利用の流れ

調査書Web登録システムによるファイル送受信機能及び調査書データの登録についてご説明します。全体の流れは以下の通りです。

利用開始時期などは地域や受験校によって多少前後します。詳しくは受験校にご確認ください。

※裏面（次頁）に調査書Web登録の全体フロー図を掲載しています。

2026（令和8）年度入試におけるシステム利用の流れ

8月
上旬

中学校専用ポータルサイトの確認

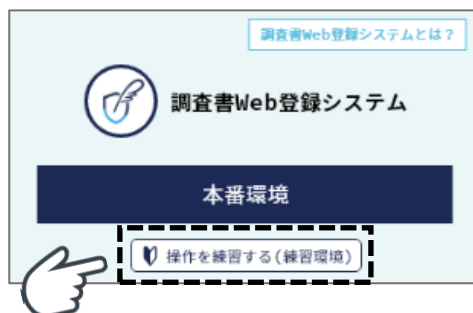
<https://portal.ckip.jp/mid/>

※サイトをブックマークしていつでもアクセスできるようにしてください。

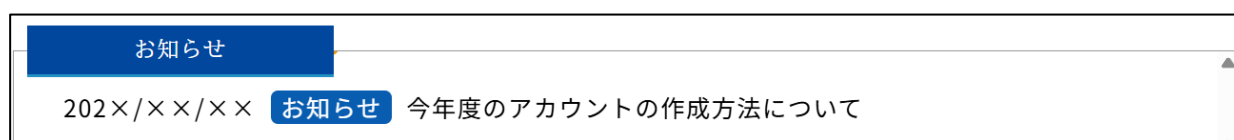


調査書Web登録システムの練習環境確認

ポータルサイトの以下のボタンをクリックして練習環境にアクセスしてください。



※今年度のアカウント作成方法は、9月までにポータルサイトの『お知らせ』に掲載予定です。



10月
(上旬)

本番アカウント作成～利用開始

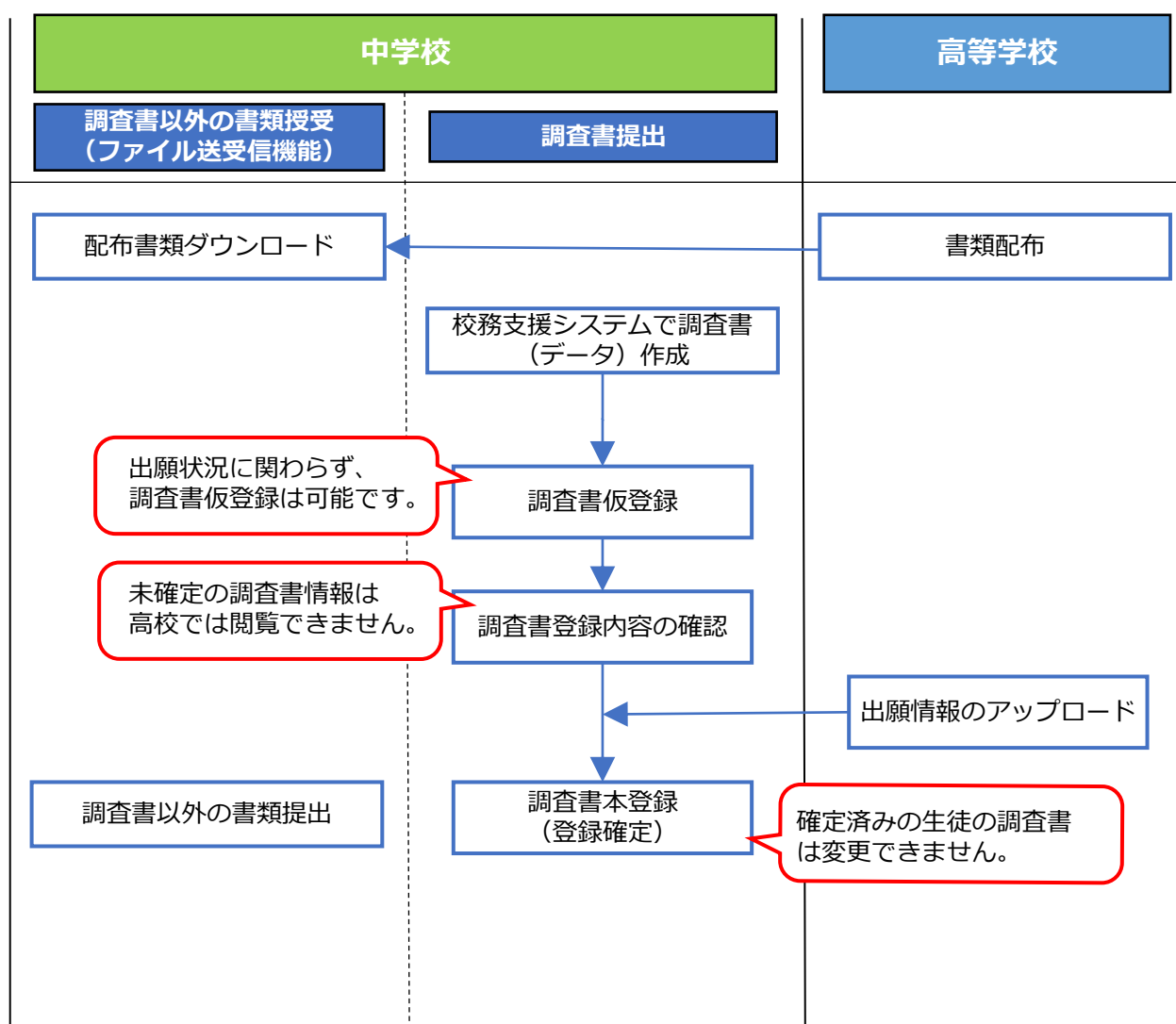


- 「ファイル送受信機能」による各種書類データの提出／受取

※実際に送受信されるデータは受験校ごとに異なります。

- 調査書データの登録（12月～仮登録～本登録）

2. 調査書Web登録システム利用のフロー図



3. 愛知県における利用案内のサンプル

既に本システムを6年ほど利用されている愛知県における、中学校向けの動画マニュアル（利用方法案内）を参考としてご紹介します。

動画内で利用されている校務支援システムや専用シート（調査書データ作成用のエクセルシート）は愛知県用となっています。全体の流れや利用方法は同じです。ご参考としてご覧ください。

※動画は令和7年度入試用です。令和8年度入試におきましては内容が一部変更になる場合がございます。

愛知県用中学校向け 動画マニュアル
<https://youtu.be/wJ4L8c7iU5g>



<操作に関するお問い合わせ>

アットシステムサポート窓口

受付時間
平日：9時～17時



0120-42-2033